



VOX
POPULI

Pesquisa de Opinião Pública

Brasil

Maio de 2018





Data de campo

19 a 23 de maio de 2018



Método

Pesquisa quantitativa, com entrevistas pessoais e domiciliares



Público-alvo

População brasileira com 16 anos ou mais, residente em áreas urbanas e rurais, de todos os estados e do Distrito Federal, em capitais, regiões metropolitanas e no interior, de todos os estratos socioeconômicos.



Amostra

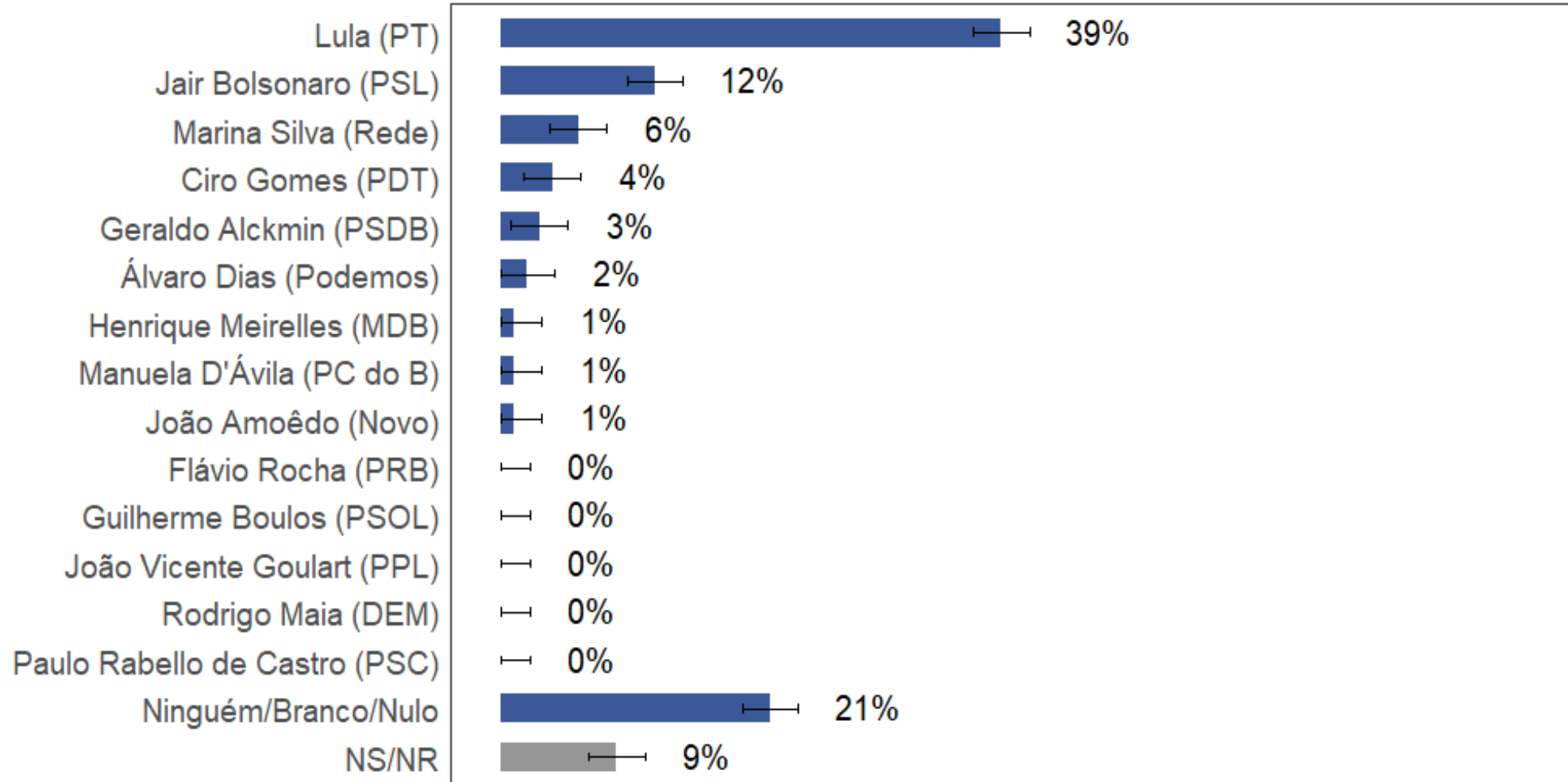
Amostra nacional com 2.000 entrevistas, aplicadas em 121 municípios. Estratificação por cotas de sexo, idade, escolaridade e renda. A margem de erro é de 2,2 %, estimada em um intervalo de confiança de 95%



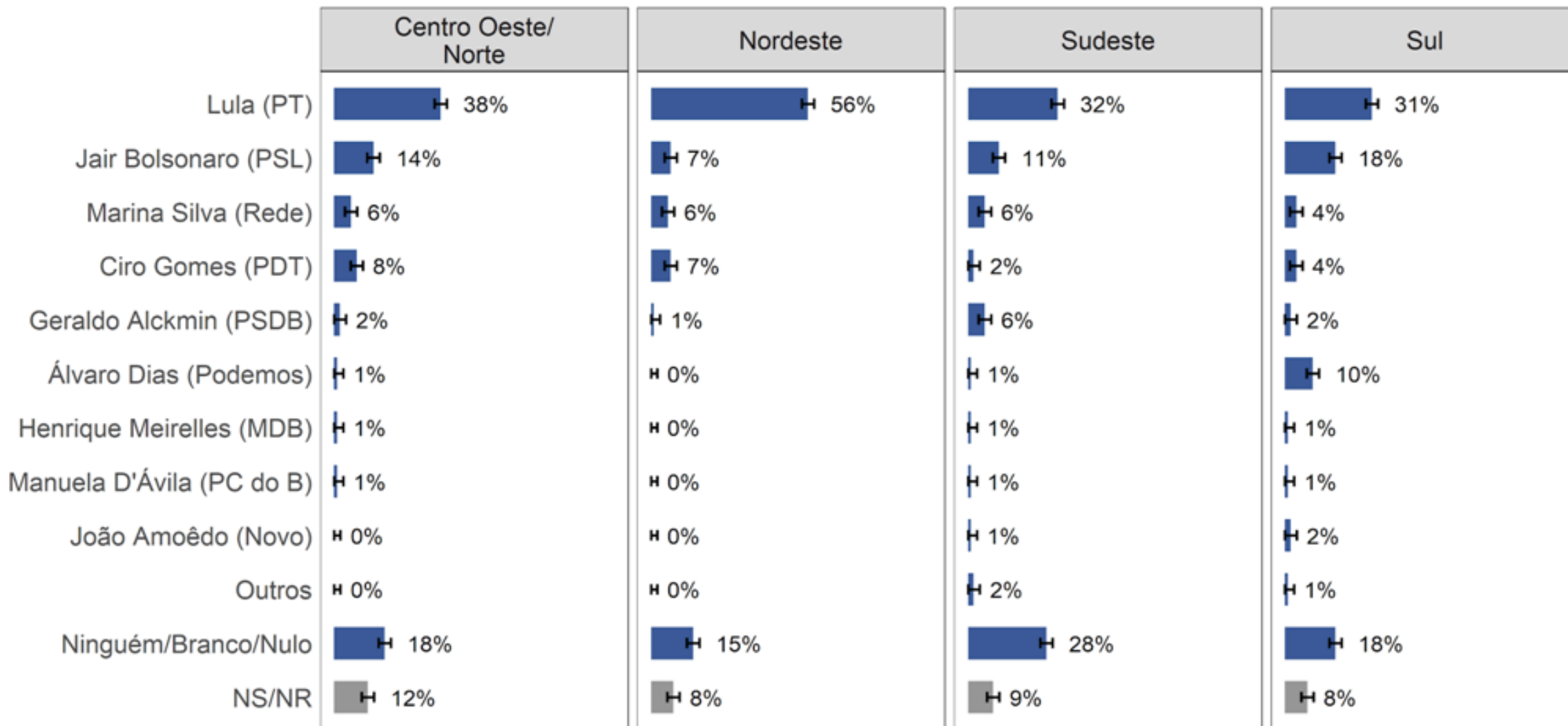
Eleições presidenciais de 2018



Voto estimulado



Voto estimulado (por região)



Voto estimulado (por demográficas)

Sexo

	Masculino	Feminino	Total
	Base: 956	Base: 1044	Base: 2000
Lula (PT)	35%	43%	39%
Jair Bolsonaro (PSL)	16%	8%	12%
Marina Silva (Rede)	4%	7%	6%
Ciro Gomes (PDT)	5%	4%	4%
Geraldo Alckmin (PSDB)	3%	4%	3%
Alvaro Dias (Podemos)	3%	1%	2%
Henrique Meirelles (MDB)	1%	1%	1%
Manuela D'Ávila (PC do B)	1%	1%	1%
João Amoêdo (Novo)	1%	0%	1%
Outros	1%	1%	1%
Ninguém/Branco/Nulo	22%	21%	21%
NS/NR	8%	10%	9%

Idade

	Jovem	Adulto	Maduro	Total
	Base: 542	Base: 1125	Base: 333	Base: 2000
	35%	40%	44%	39%
	15%	11%	9%	12%
	7%	5%	5%	6%
	4%	5%	5%	4%
	3%	4%	4%	3%
	1%	2%	3%	2%
	0%	1%	2%	1%
	1%	1%	0%	1%
	0%	1%	1%	1%
	2%	1%	1%	1%
	23%	22%	17%	21%
	9%	8%	10%	9%

Escolaridade

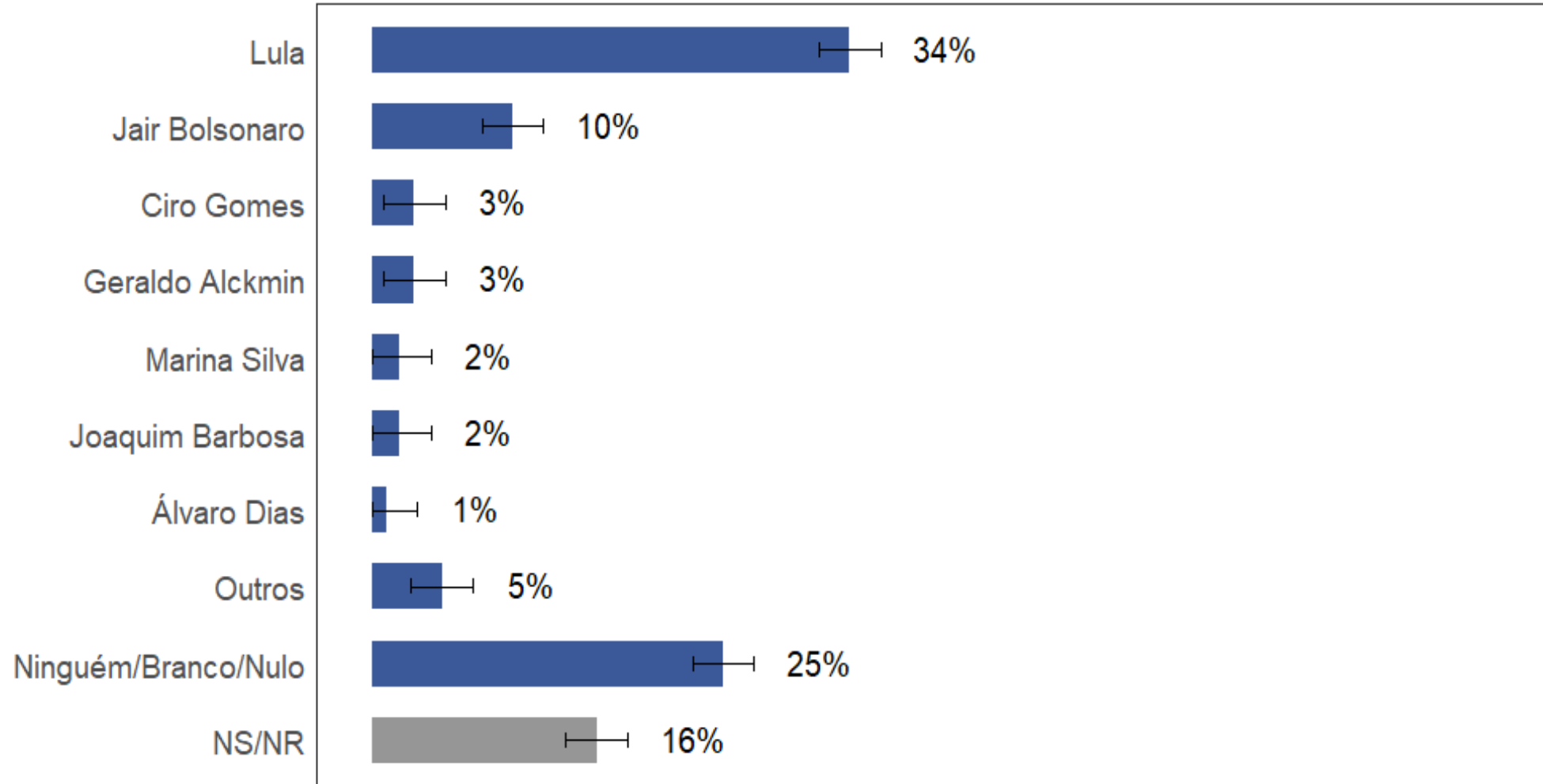
	Ens. fund.	Ens. médio	Ens. superior	Total
	Base: 910	Base: 719	Base: 371	Base: 2000
Lula (PT)	50%	34%	25%	39%
Jair Bolsonaro (PSL)	7%	15%	17%	12%
Marina Silva (Rede)	5%	6%	5%	6%
Ciro Gomes (PDT)	4%	4%	5%	4%
Geraldo Alckmin (PSDB)	3%	3%	6%	3%
Alvaro Dias (Podemos)	1%	2%	4%	2%
Henrique Meirelles (MDB)	1%	0%	2%	1%
Manuela D'Ávila (PC do B)	0%	1%	0%	1%
João Amoêdo (Novo)	0%	0%	2%	1%
Outros	1%	1%	2%	1%
Ninguém/Branco/Nulo	19%	24%	24%	21%
NS/NR	9%	9%	9%	9%

Renda

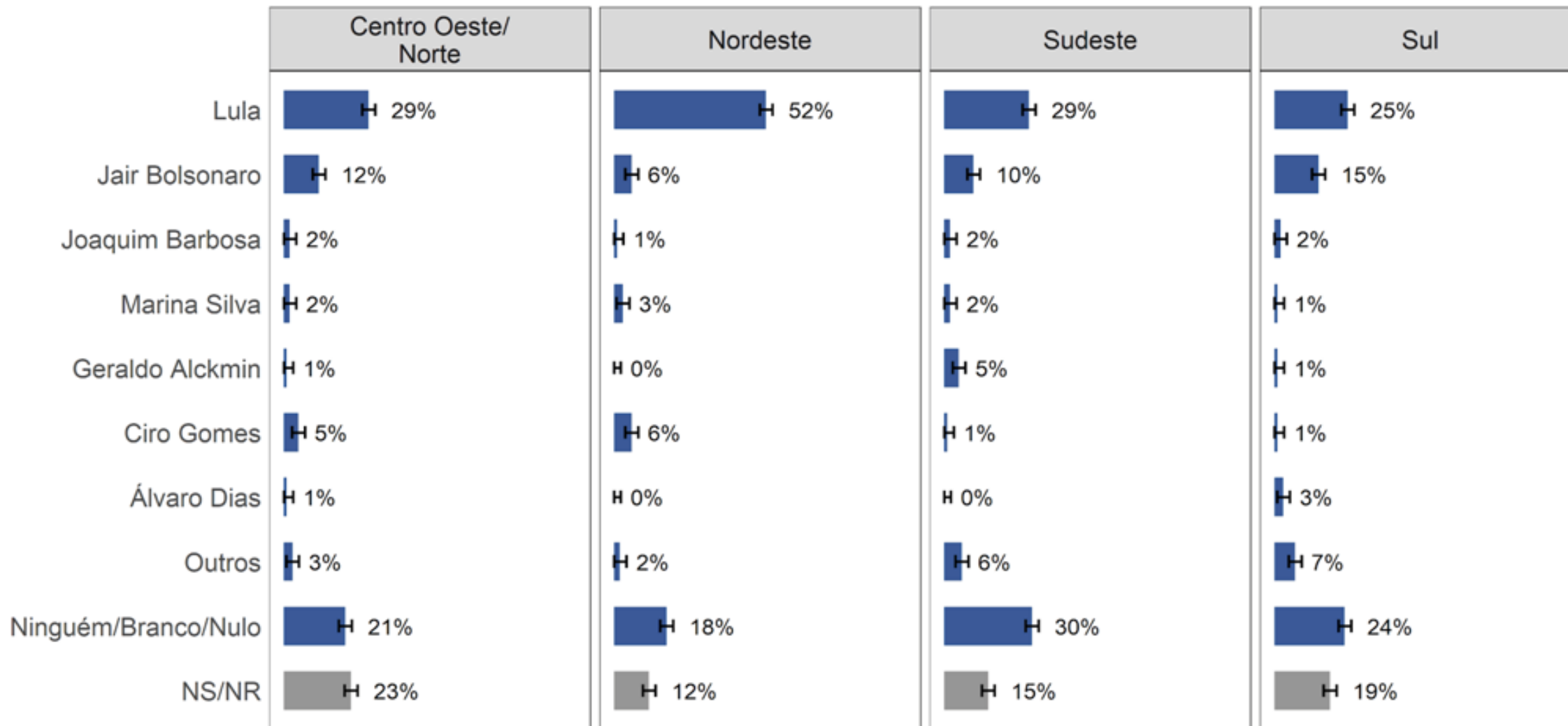
	Até 2 SM	Mais de 2 até 5 SM	Mais de 5 SM	Total
	Base: 864	Base: 779	Base: 357	Base: 2000
	50%	35%	23%	39%
	8%	13%	18%	12%
	7%	5%	4%	6%
	4%	5%	4%	4%
	2%	4%	5%	3%
	1%	2%	4%	2%
	0%	1%	2%	1%
	1%	1%	1%	1%
	0%	1%	2%	1%
	1%	2%	1%	1%
	18%	23%	26%	21%
	9%	9%	11%	9%



Voto espontâneo



Voto espontâneo (por região)



Voto espontâneo (por demográficas)

Sexo

	Masculino	Feminino	Total
	Base: 956	Base: 1044	Base: 2000
Lula	30%	38%	34%
Jair Bolsonaro	14%	6%	10%
Ciro Gomes	4%	2%	3%
Geraldo Alckmin	2%	3%	3%
Marina Silva	1%	3%	2%
Joaquim Barbosa	2%	1%	2%
Álvaro Dias	1%	0%	1%
Outros	5%	4%	5%
Ninguém/Branco/Nulo	25%	25%	25%
NS/NR	14%	18%	16%

Idade

	Jovem	Adulto	Maduro	Total
	Base: 542	Base: 1125	Base: 333	Base: 2000
Lula	30%	35%	40%	34%
Jair Bolsonaro	12%	10%	8%	10%
Ciro Gomes	2%	4%	3%	3%
Geraldo Alckmin	1%	3%	4%	3%
Marina Silva	2%	2%	2%	2%
Joaquim Barbosa	3%	2%	1%	2%
Álvaro Dias	0%	1%	1%	1%
Outros	5%	5%	3%	5%
Ninguém/Branco/Nulo	28%	24%	23%	25%
NS/NR	16%	16%	15%	16%

Escolaridade

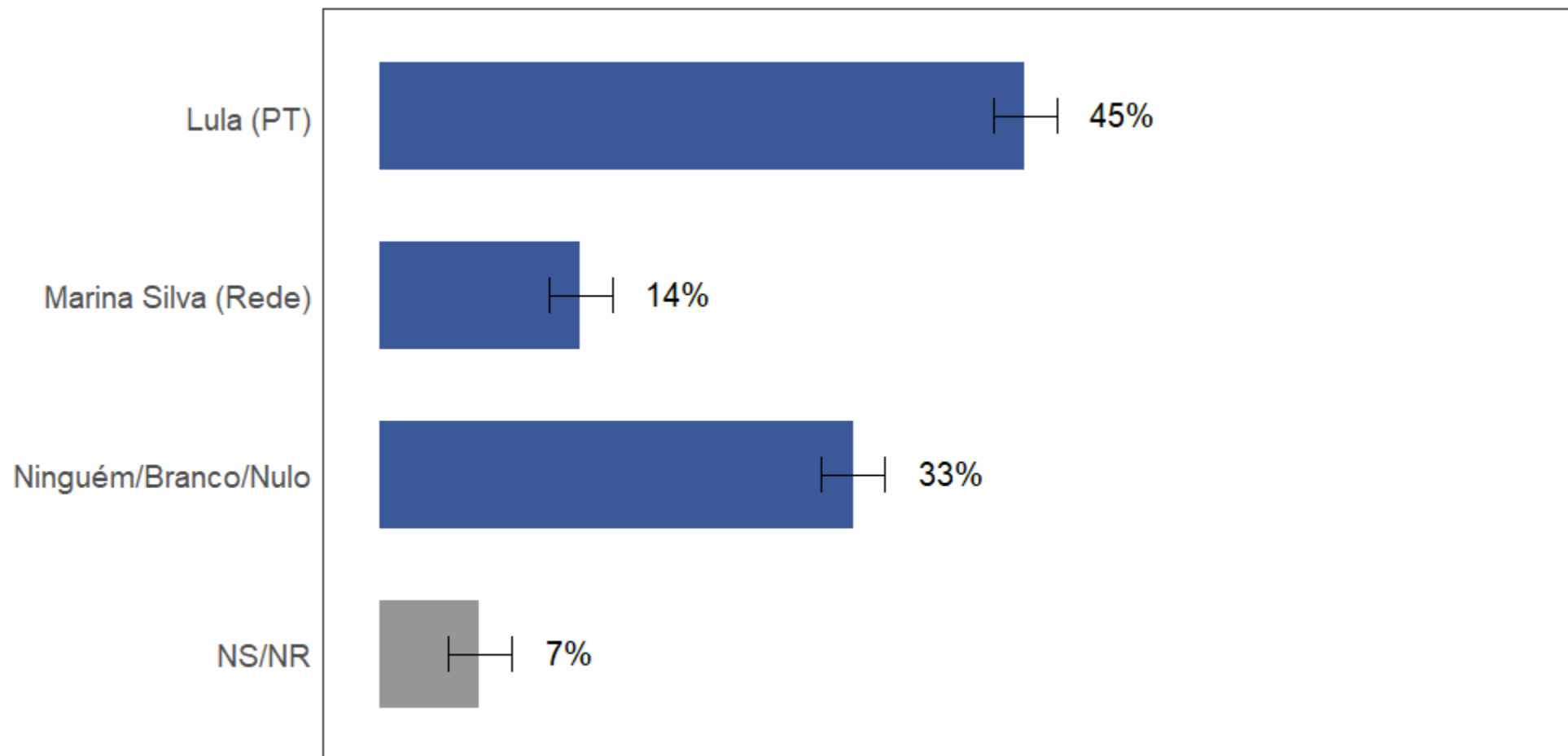
	Ens. fund.	Ens. médio	Ens. superior	Total
	Base: 910	Base: 719	Base: 371	Base: 2000
Lula	43%	29%	23%	34%
Jair Bolsonaro	5%	13%	15%	10%
Ciro Gomes	3%	3%	5%	3%
Geraldo Alckmin	2%	2%	4%	3%
Marina Silva	2%	2%	3%	2%
Joaquim Barbosa	1%	2%	2%	2%
Álvaro Dias	0%	1%	1%	1%
Outros	3%	5%	7%	5%
Ninguém/Branco/Nulo	23%	26%	27%	25%
NS/NR	17%	16%	12%	16%

Renda

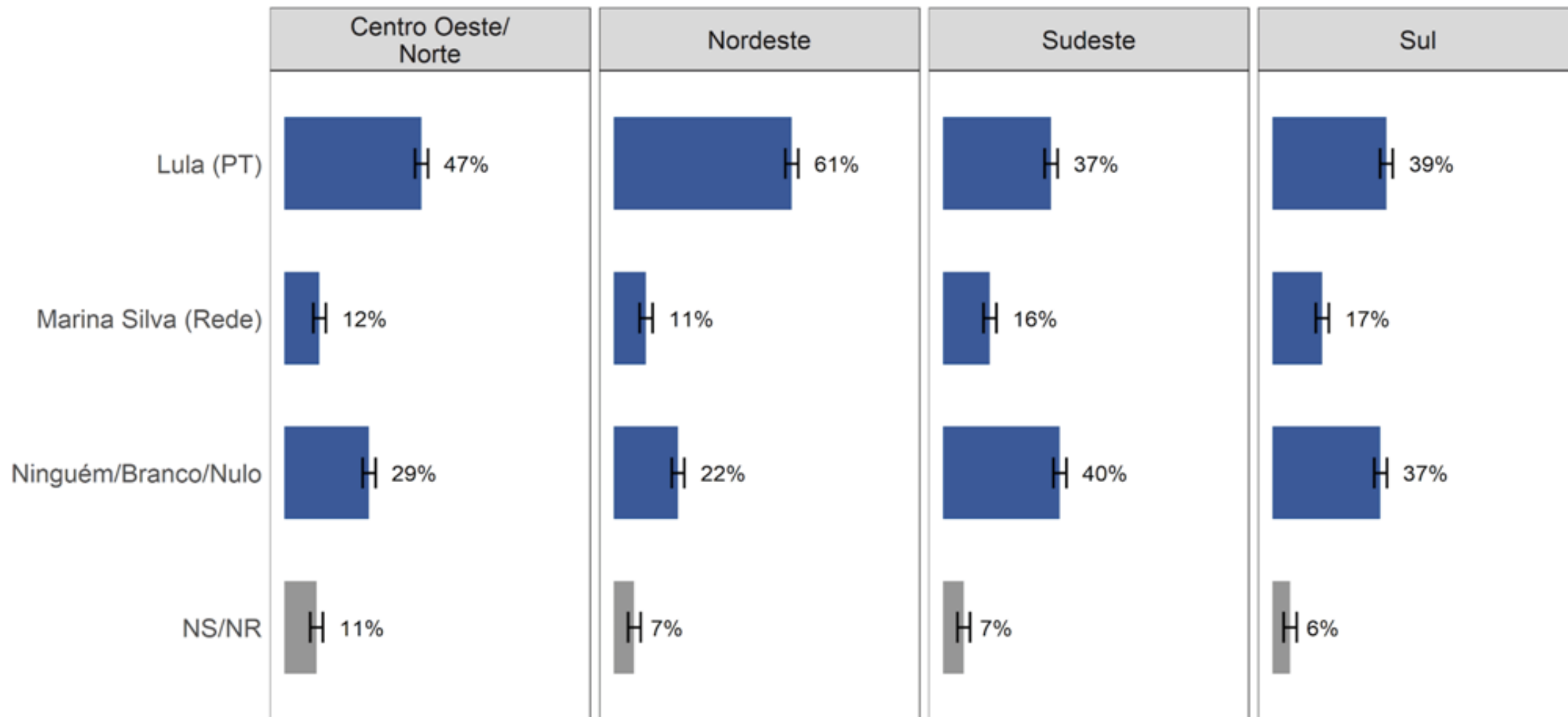
	Até 2 SM	Mais de 2 até 5 SM	Mais de 5 SM	Total
	Base: 864	Base: 779	Base: 357	Base: 2000
Lula	44%	31%	20%	34%
Jair Bolsonaro	6%	11%	17%	10%
Ciro Gomes	2%	4%	4%	3%
Geraldo Alckmin	1%	4%	3%	3%
Marina Silva	2%	2%	2%	2%
Joaquim Barbosa	1%	3%	1%	2%
Álvaro Dias	0%	1%	1%	1%
Outros	3%	5%	7%	5%
Ninguém/Branco/Nulo	24%	25%	28%	25%
NS/NR	16%	16%	17%	16%



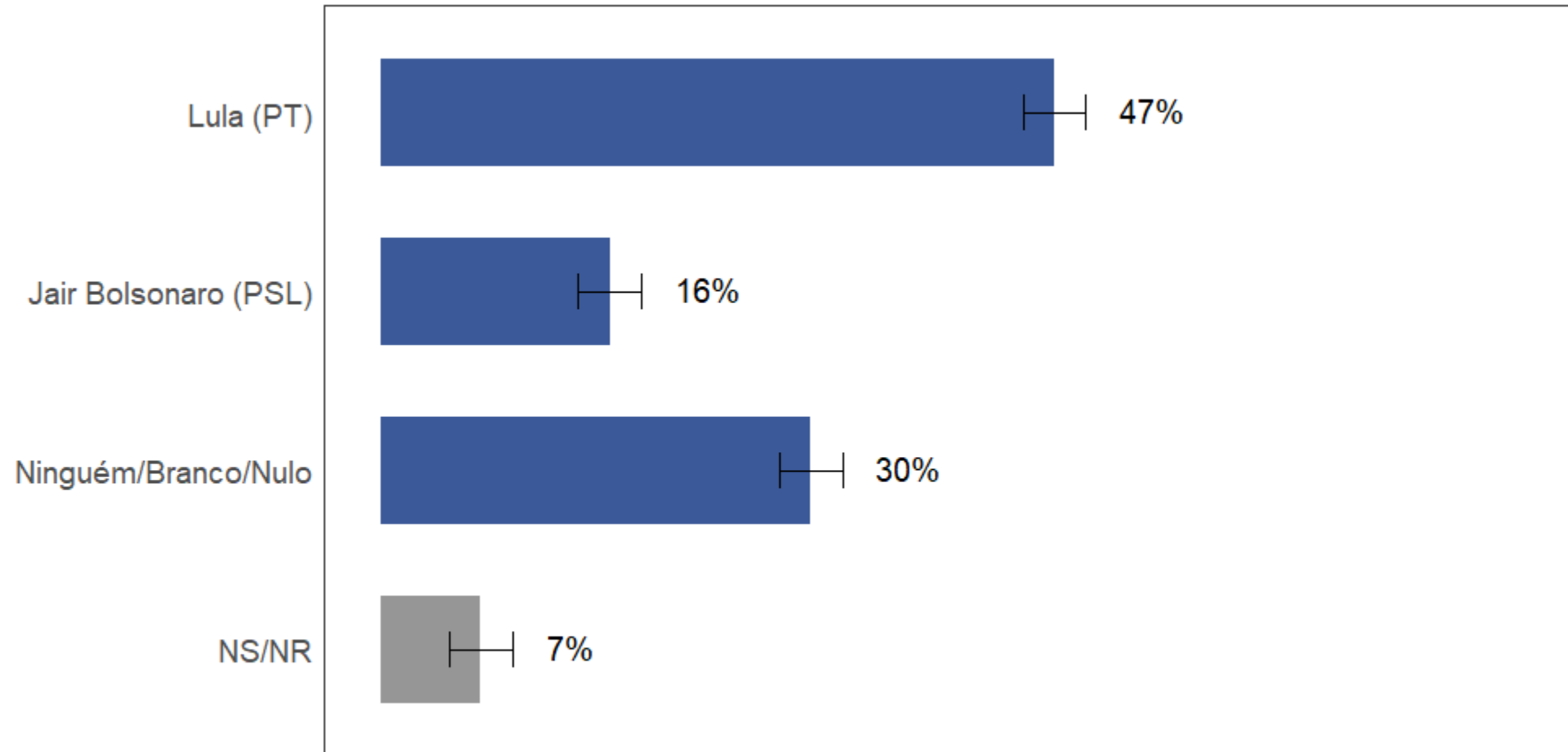
Segundo turno Lula com Marina



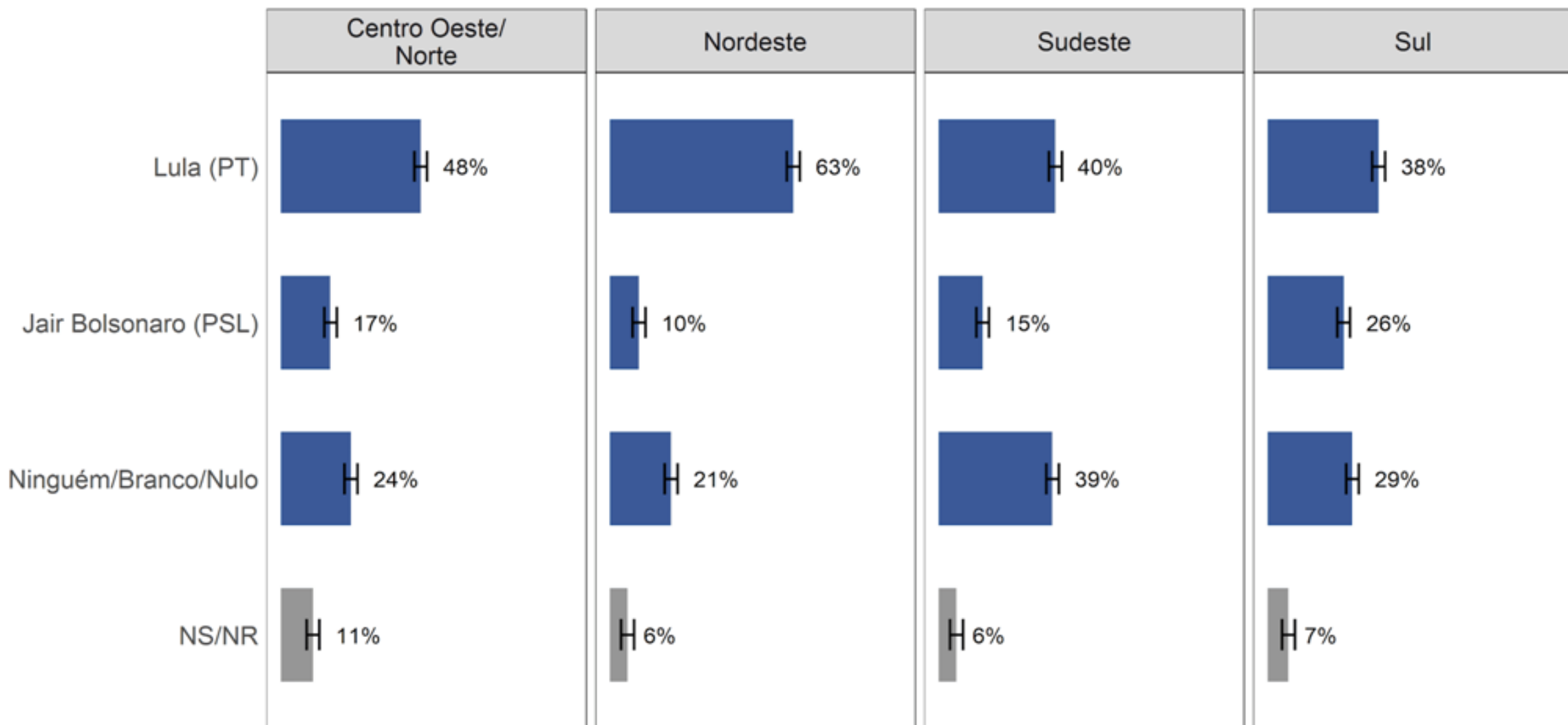
Segundo turno Lula com Marina, por região



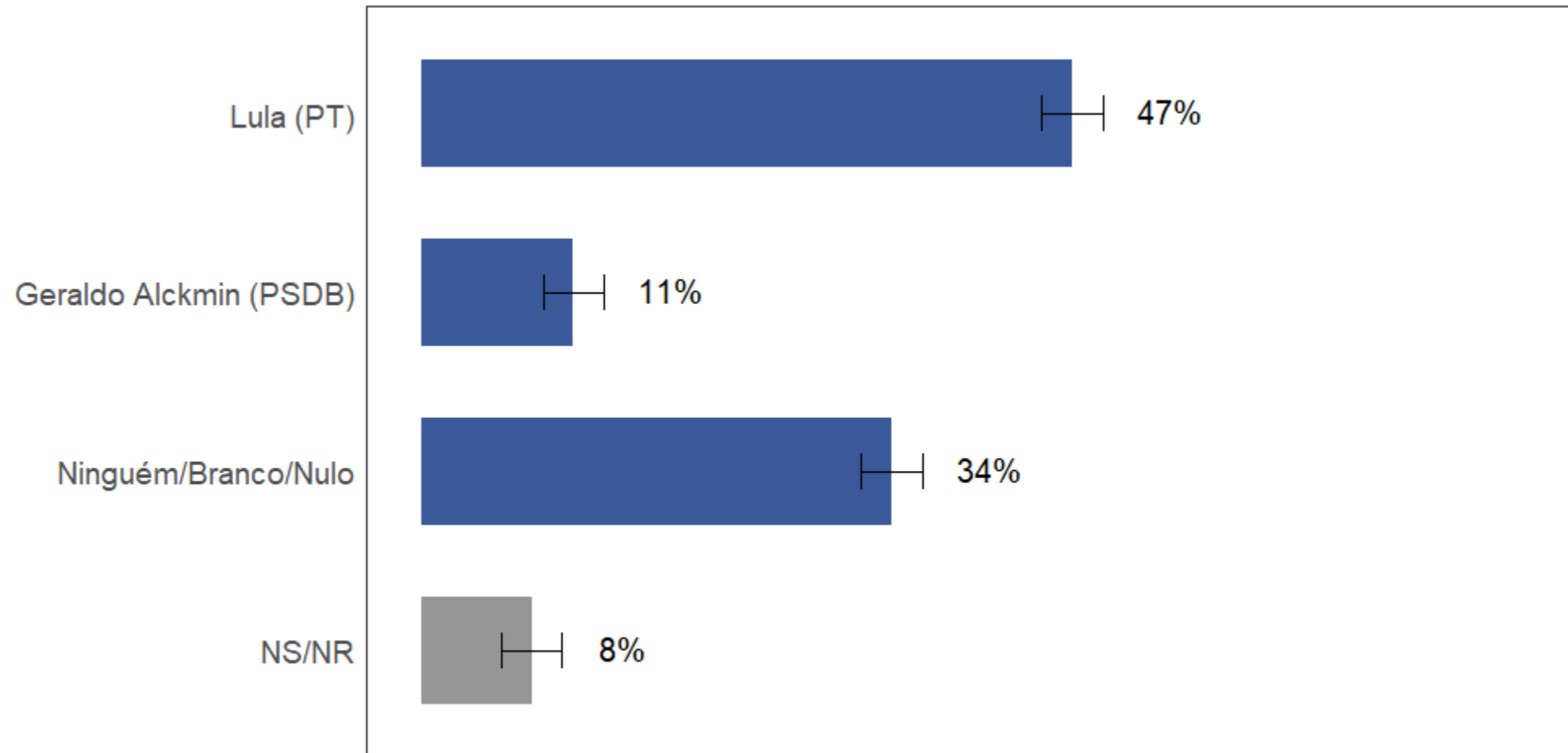
Segundo turno Lula com Bolsonaro



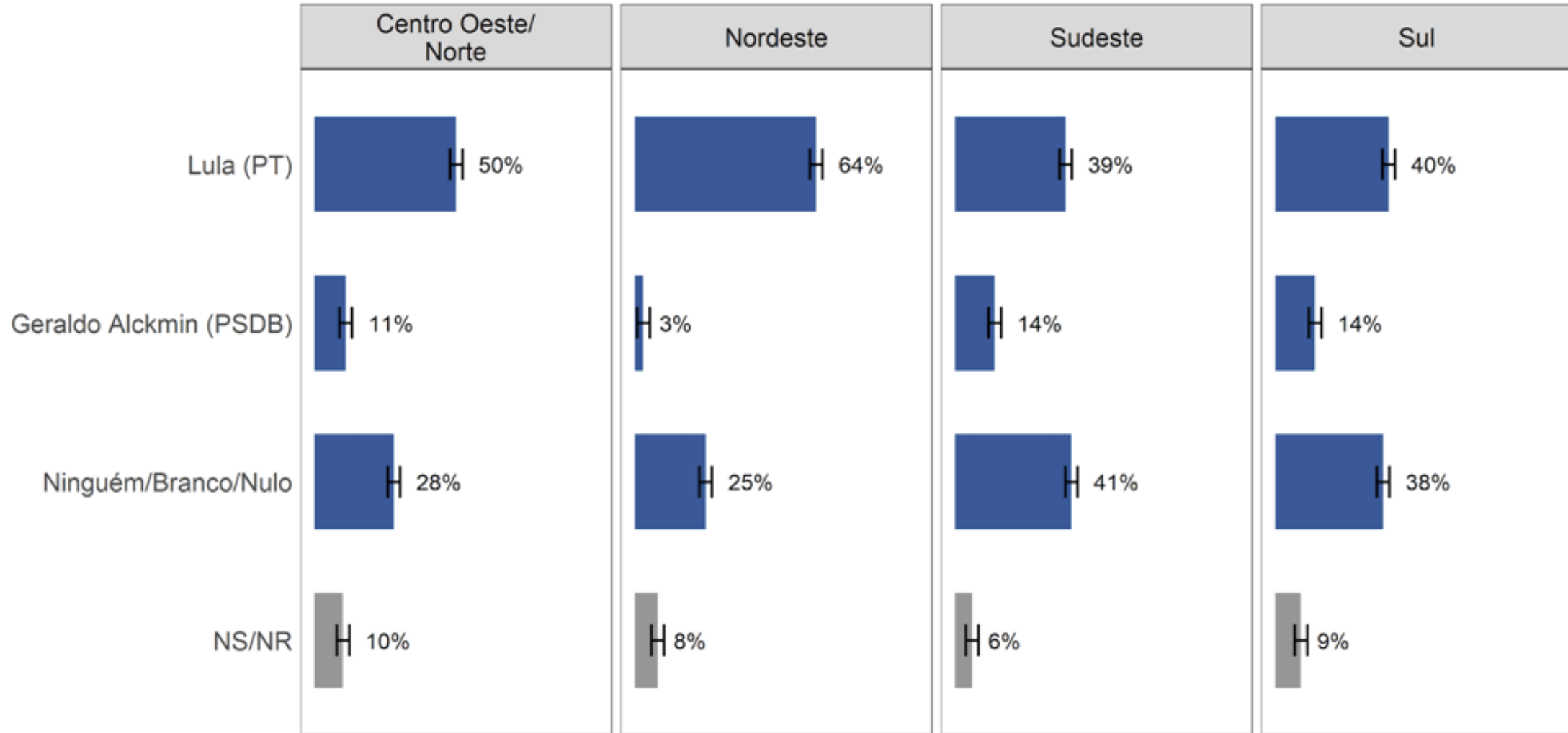
Segundo turno Lula com Bolsonaro, por região



Segundo turno Lula com Alckmin



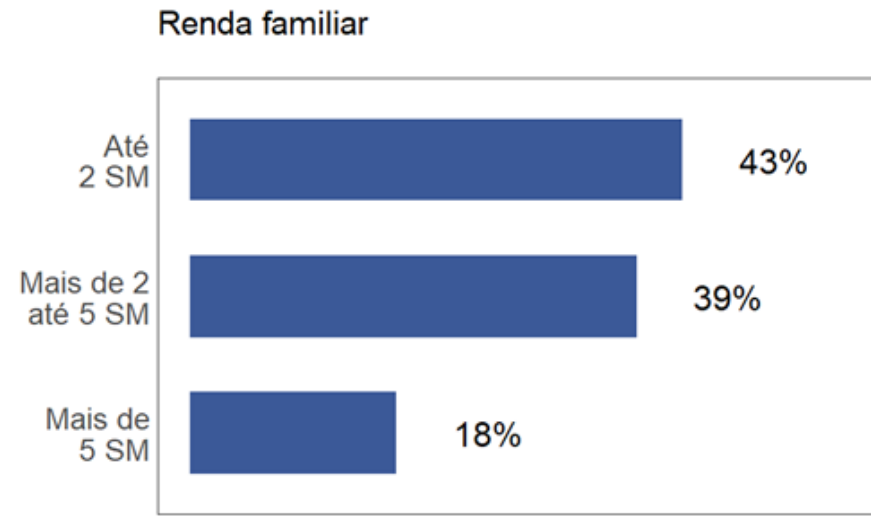
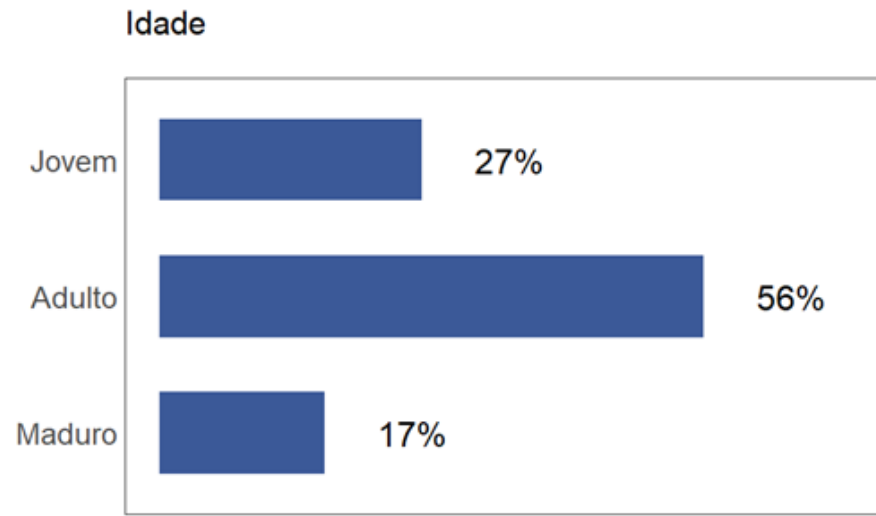
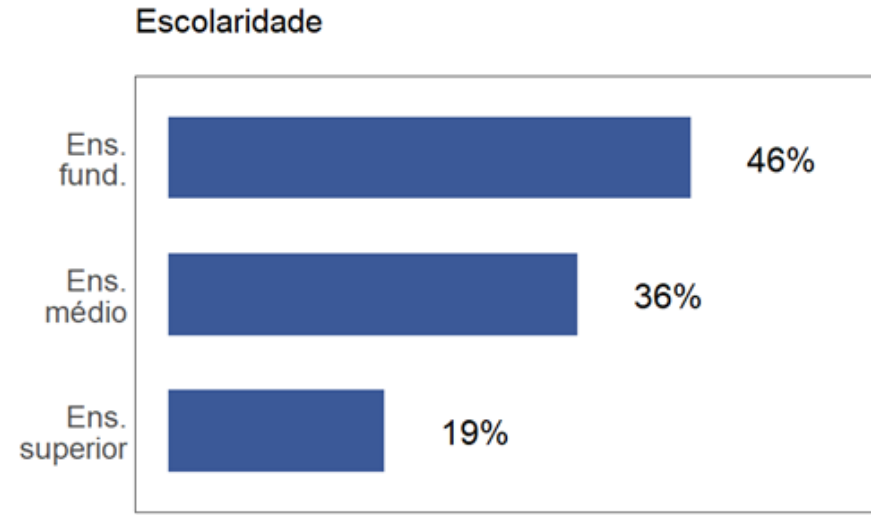
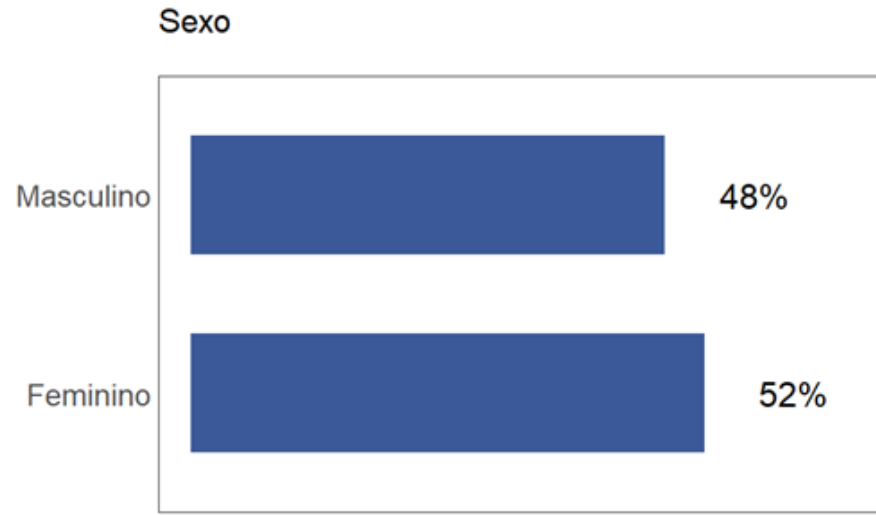
Segundo turno Lula com Alckmin, por região



Perfil dos entrevistados



Perfil socioeconômico



Perfil socioeconômico

Situação de trabalho



PEA:
53%

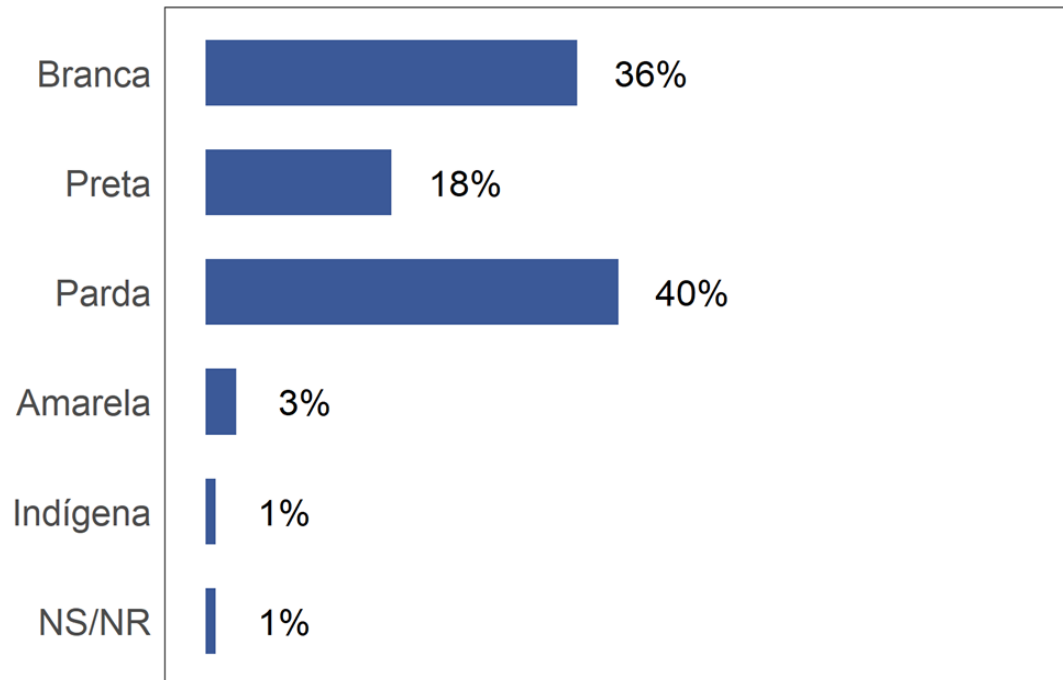
Não PEA:
47%



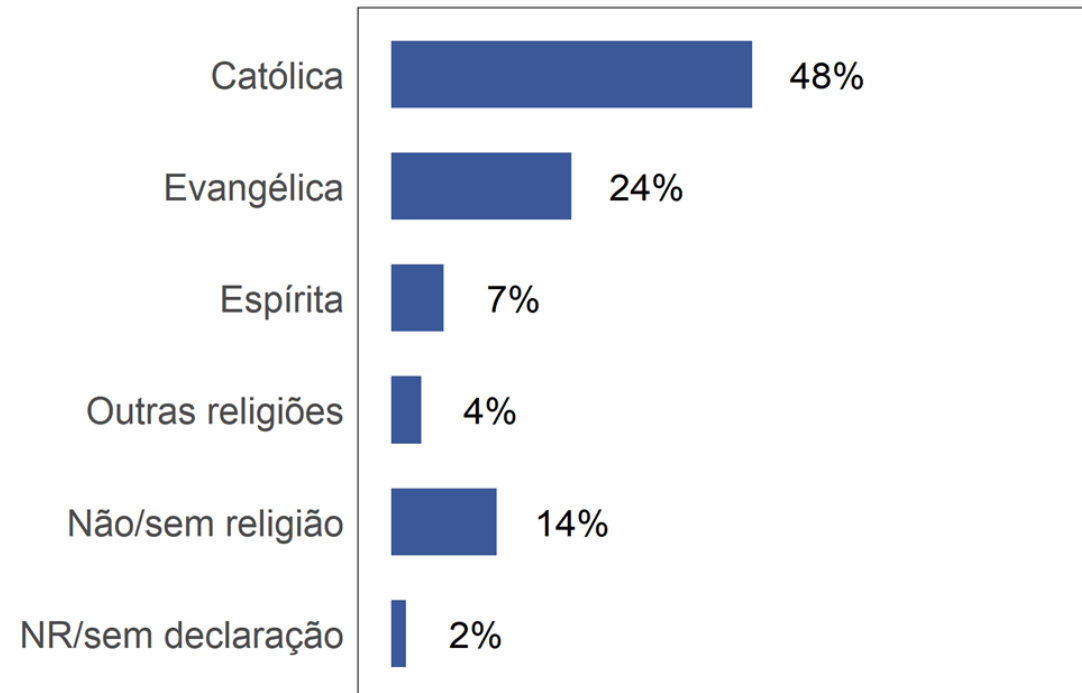
Base: 100% dos entrevistados

Raça e Religião

Raça/Cor



Religião





Rua do Ouro, 1.488, Serra | CEP: 30210-590 | Belo Horizonte, MG

Tel.: +55(31)3014-5000 | FAX: +55(31)3014-5008

voxdobrasil.com

